


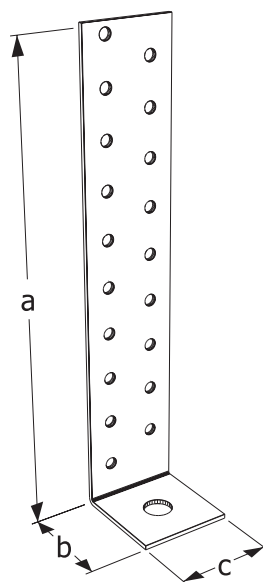

NEWS

domax

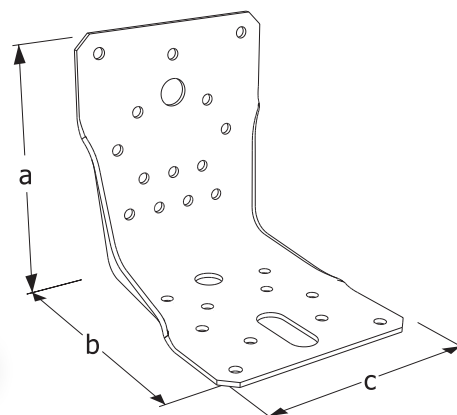


2023

ŁĄCZNIKI KOTWOWE





nr art.	symbol	nazwa	a [mm]	b [mm]	c [mm]	ilość w opakowaniu
415121	KK 21	Kątownik kotwowy	200	40	40	20 szt.
415222	KK 22	Kątownik kotwowy	300	40	40	20 szt.
415323	KK 23	Kątownik kotwowy	400	40	40	20 szt.

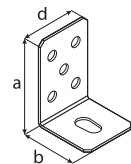


nr art.	symbol	nazwa	a [cm]	b [cm]	c [cm]	ilość w opakowaniu
40301	LBS 105	Kątownik przetłoczony dwustronnie	105	105	90	10 szt.
40302	LBS 90	Kątownik przetłoczony dwustronnie	90	90	60	10 szt.

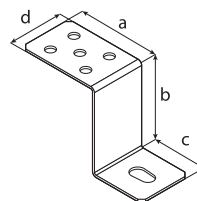

AKCESORIA DO KOTWY WKRĘCANEJ PWT



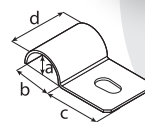
PWTU



KRS 2



KRS 3



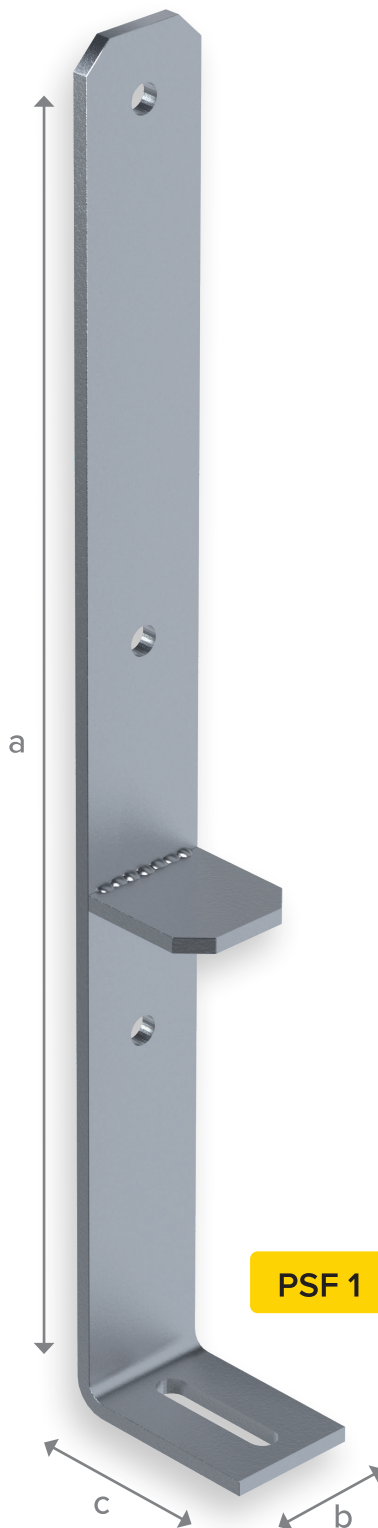
KRS 4

nr art.	symbol	nazwa	$\phi 1$ [mm]	$\phi 2$ [mm]	l [mm]	k [mm]	d [mm]	ilość w opakowaniu
39381	PWTU M12/30	Śruba z uchem	30	54	20,5	12	M12	10 szt.
39382	PWTU M16/35	Śruba z uchem	35	63	27	14	M16	10 szt.

nr art.	symbol	nazwa	a [mm]	b [mm]	c [mm]	d [mm]	\neq [mm]	ilość w opakowaniu
42116	KRS 2	Kątownik	90	60	-	90	2,5	10 szt.
42117	KRS 3	Kątownik	91	90	60	60	2,5	10 szt.
42118	KRS 4	Łącznik do rury	27	$\phi 40$	60	60	2,5	10 szt.

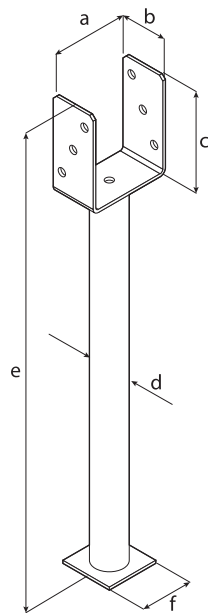
PODSTAWA ZATAPIANA W BETONIE

domax⁵



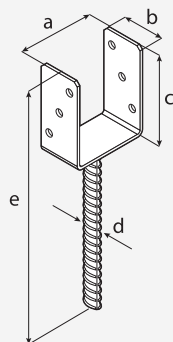

nr art.	symbol	nazwa	a [cm]	b [cm]	c [cm]
48691	PSF 1	Podstawa zatapiana	500	50	79

PODSTAWY ZATAPIANE W BETONIE



PS R500

nr art.	symbol	nazwa	a [mm]	b [mm]	c [mm]	d [mm]	e [mm]	f [mm]	∅ [mm]	ilość w opak.
480906	PS 90U R500	Podstawa słupa	91	60	124	∅42,4	628	70	4	1 szt.
480907	PS 100U R500	Podstawa słupa	101	60	124	∅42,4	628	70	4	1 szt.
480908	PS 120U R500	Podstawa słupa	121	60	124	∅42,4	628	70	4	1 szt.
480909	PS 140U R500	Podstawa słupa	141	60	124	∅42,4	628	70	4	1 szt.
480910	PS 160U R500	Podstawa słupa	161	60	124	∅42,4	628	70	4	1 szt.

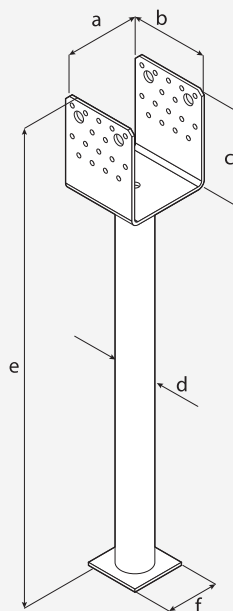


PS 500

nr art.	symbol	nazwa	a [mm]	b [mm]	c [mm]	d [mm]	e [mm]	∅ [mm]	ilość w opak.
480901	PS 90U/500	Podstawa słupa	91	60	124	∅22	624	4	1 szt.
480902	PS 100U/500	Podstawa słupa	101	60	124	∅22	624	4	1 szt.
480903	PS 120U/500	Podstawa słupa	121	60	124	∅22	624	4	1 szt.
480904	PS 140U/500	Podstawa słupa	141	60	124	∅22	624	4	1 szt.
480905	PS 160U/500	Podstawa słupa	161	60	124	∅22	624	4	1 szt.



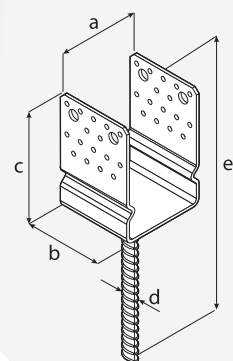
PSS R500



nr art.	symbol	nazwa	a [mm]	b [mm]	c [mm]	d [mm]	e [mm]	f [mm]	≠ [mm]	ilość w opak.
480971	PSS 100 R500	Podstawa słupa	101	100	125	∅42,4	629	70	4,0	1 szt.
480972	PSS 120 R500	Podstawa słupa	121	120	125	∅42,4	629	70	4,0	1 szt.
480973	PSS 140 R500	Podstawa słupa	141	120	125	∅42,4	629	70	4,0	1 szt.
480974	PSS 160 R500	Podstawa słupa	161	120	125	∅42,4	629	70	4,0	1 szt.


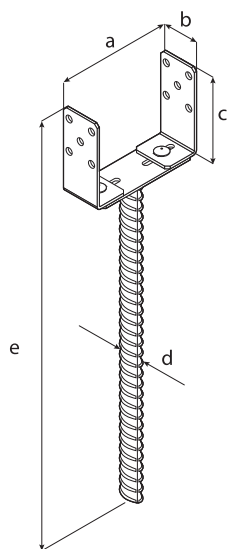



PSSZ





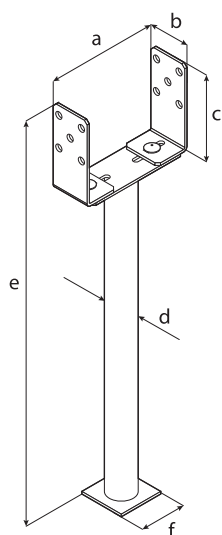
nr art.	symbol	nazwa	a [mm]	b [mm]	c [mm]	d [mm]	e [mm]	≠ [mm]	ilość w opak.
480981	PSSZ 60	Podstawa słupa	61	60	150	∅16	350	4	4 szt.
480982	PSSZ 80	Podstawa słupa	81	80	150	∅16	350	4	4 szt.
480983	PSSZ 100	Podstawa słupa	101	100	150	∅16	350	4	4 szt.
480984	PSSZ 120	Podstawa słupa	121	120	150	∅18	350	4	4 szt.
480985	PSSZ 140	Podstawa słupa	141	120	150	∅18	350	4	4 szt.
480986	PSSZ 160	Podstawa słupa	161	120	150	∅18	350	4	4 szt.

PODSTAWY SŁUPA



PSRU 500

nr art.	symbol	nazwa	a [mm]	b [mm]	c [mm]	d [mm]	e [mm]	≠ [mm]	ilość w opak.
488591	PSRU 60-200/500	Podstawa słupa	0-200	60	136	ø22	634	4	1 szt.

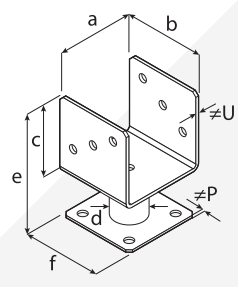


PSRU R500


nr art.	symbol	nazwa	a [mm]	b [mm]	c [mm]	d [mm]	e [mm]	f [mm]	≠ [mm]	ilość w opak.
488592	PSRU 60-200 R500	Podstawa słupa	0-200	60	136	ø42,4	638	70	4	1 szt.



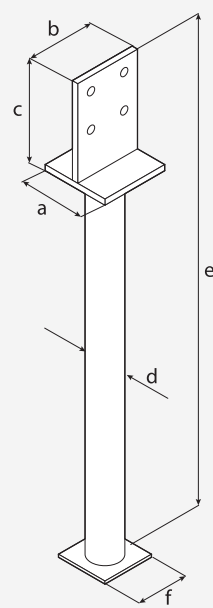
PMFU



nr art.	symbol	nazwa	a [mm]	b [mm]	c [mm]	d [mm]	e [mm]	f [mm]	≠U [mm]	≠P [mm]	ilość w opak.
494911	PMFU 100	Podstawa słupa	101	100	100	∅42,4	163	100	4	3	4 szt.
494912	PMFU 120	Podstawa słupa	121	100	100	∅42,4	163	100	4	3	4 szt.
494913	PMFU 140	Podstawa słupa	141	100	100	∅42,4	163	100	4	3	4 szt.
494914	PMFU 160	Podstawa słupa	162	100	100	∅42,4	163	100	4	3	4 szt.

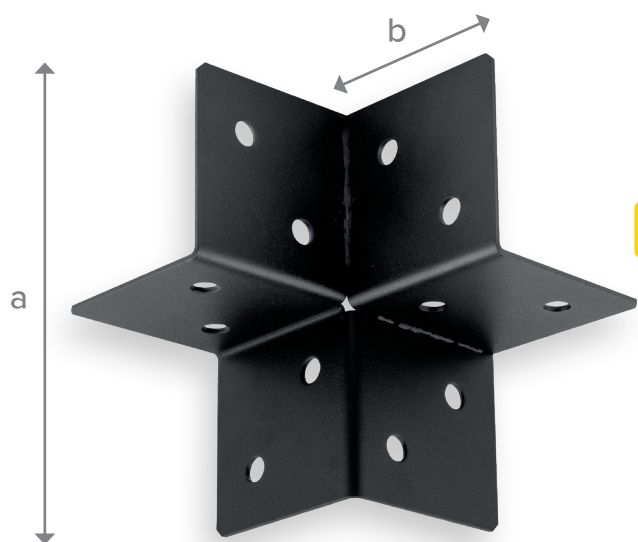


PSW R500

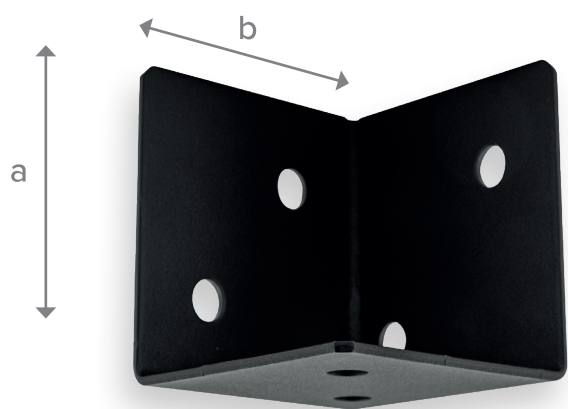


nr art.	symbol	nazwa	a [mm]	b [mm]	c [mm]	d [mm]	e [mm]	f [mm]	≠ [mm]	ilość w opak.
493201	PSW 70 R500	Podstawa słupa	70	70	130	∅42,4	641	70	8	1 szt.
493202	PSW 90 R500	Podstawa słupa	90	90	130	∅42,4	641	70	8	1 szt.


ŁĄCZNIKI



GPLN 85



GPPS 85



GPLP 85





nr art.	symbol	nazwa	a [mm]	b [mm]	≠ [mm]	powłoka
960780	GPLN 85	łącnik narożny C	170	85	2,5	malowany czarny
960781	GPPS 85	podstawa C	85	85	2,5	malowany czarny
960782	GPLP 85	łącnik belki poprzecznej C	170	255	2,5	malowany czarny

OGRÓD

ZAWIESIA I MOCOWANIA

nr art.	symbol	nazwa	a [mm]	b [mm]	ilość w opakowaniu
88631	MHUM 160	zawiesie	12	160	10 szt.
88632	MHUM 200	zawiesie	12	200	10 szt.
88651	MHUW 130	zawiesie	12	130	10 szt.
88652	MHUW 160	zawiesie	12	160	10 szt.
886801	MHM	zawiesie	6	100	10 szt.
886802	MHM	zawiesie	6	120	10 szt.
886803	MHM	zawiesie	6	140	10 szt.
886811	MHM	zawiesie	8	130	10 szt.
886812	MHM	zawiesie	8	150	10 szt.
886813	MHM	zawiesie	8	170	10 szt.
886814	MHM	zawiesie	8	200	10 szt.
886821	MHM	zawiesie	10	140	10 szt.
886822	MHM	zawiesie	10	180	10 szt.
886823	MHM	zawiesie	10	220	10 szt.
886824	MHM	zawiesie	10	260	10 szt.
886831	MHM	zawiesie	12	180	10 szt.
886832	MHM	zawiesie	12	200	10 szt.
886833	MHM	zawiesie	12	240	10 szt.
886834	MHM	zawiesie	12	280	10 szt.
886881	MHW	zawiesie	6	100	10 szt.
886882	MHW	zawiesie	6	120	10 szt.
886885	MHW	zawiesie	8	130	10 szt.
886886	MHW	zawiesie	8	150	10 szt.
886891	MHW	zawiesie	10	140	10 szt.
886892	MHW	zawiesie	10	160	10 szt.
886895	MHW	zawiesie	12	180	10 szt.
88661	MHA 160	mocowanie	12	160	10 szt.
88662	MHA 200	mocowanie	12	200	10 szt.
88671	MHD 160	mocowanie	12	160	10 szt.
88672	MHD 200	mocowanie	12	200	10 szt.

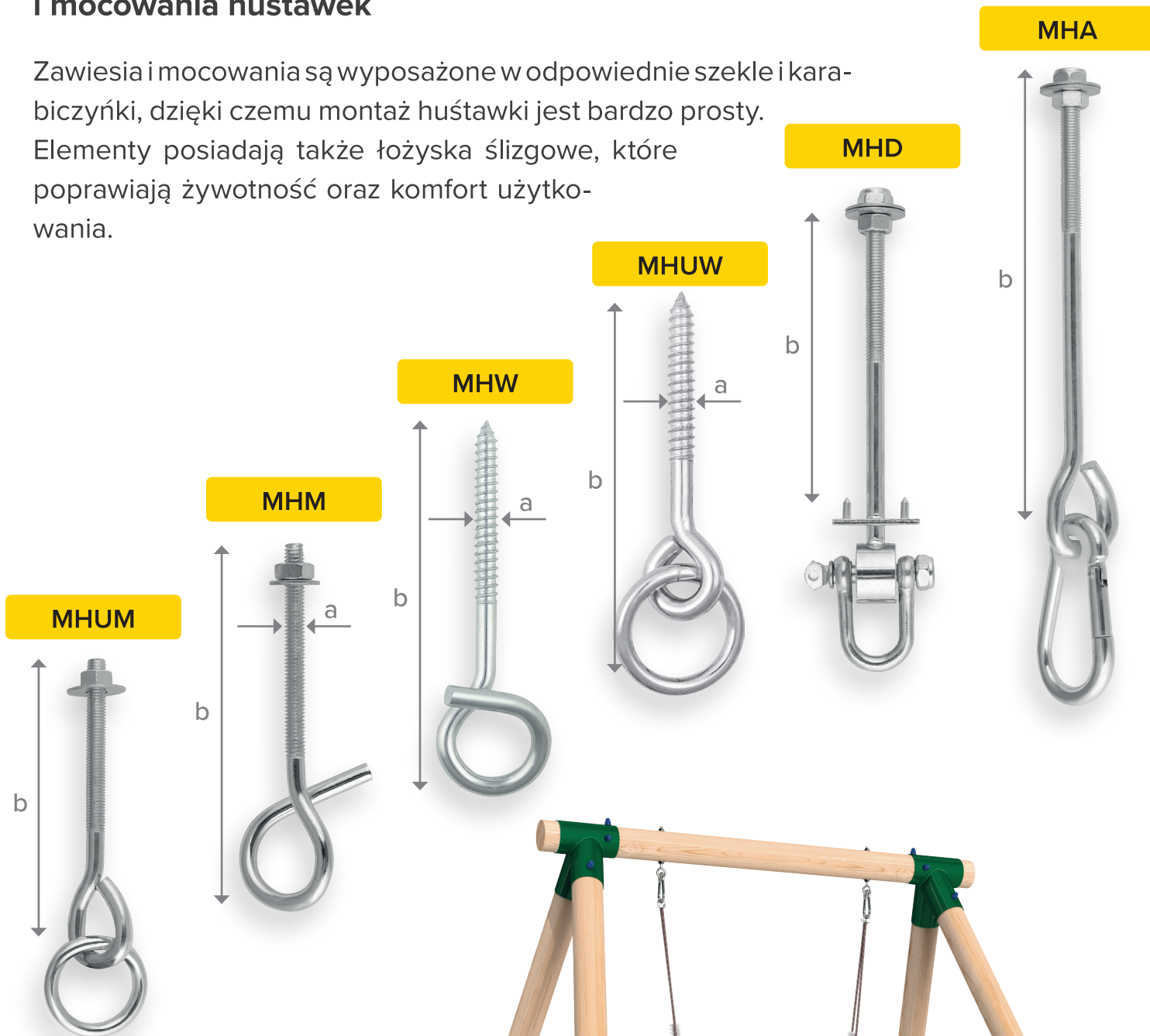
powłoka: cynk galwaniczny srebrny

ZAWIESIA UNIWERSALNE

i mocowania huśtawek

Zawiesia i mocowania są wyposażone w odpowiednie szkle i karabiczki, dzięki czemu montaż huśtawki jest bardzo prosty.

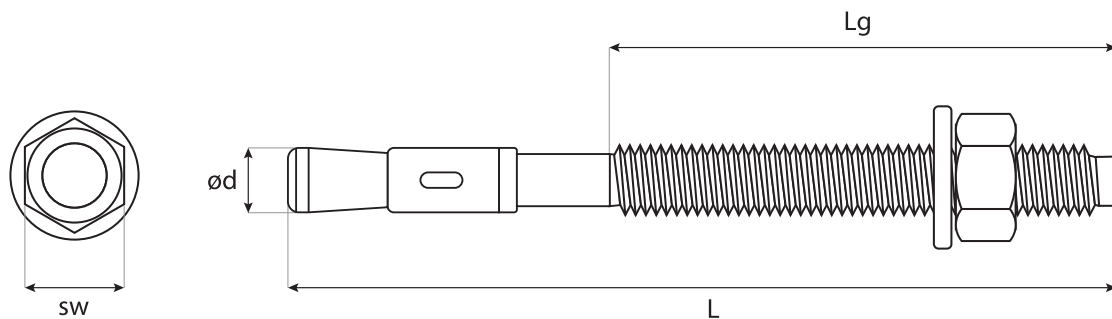
Elementy posiadają także łożyska ślizgowe, które poprawiają żywotność oraz komfort użytkowania.





KOTWY PIERŚCIENIOWE

domax



nr art.	symbol	nazwa	d [mm]	L [mm]	Lg [mm]	SW
3720605	PBK 06050	Kotwa pierścieniowa	6	50	25	10
37206065	PBK 06065	Kotwa pierścieniowa	6	65	40	10
37206085	PBK 06085	Kotwa pierścieniowa	6	85	60	10
3720610	PBK 06100	Kotwa pierścieniowa	6	100	75	10
37208065	PBK 08065	Kotwa pierścieniowa	8	65	35	13
37208075	PBK 08075	Kotwa pierścieniowa	8	75	35	13
3720809	PBK 08090	Kotwa pierścieniowa	8	90	50	13
3720810	PBK 08100	Kotwa pierścieniowa	8	100	60	13
37208115	PBK 08115	Kotwa pierścieniowa	8	115	60	13
3720813	PBK 08130	Kotwa pierścieniowa	8	130	70	13
37210075	PBK 10075	Kotwa pierścieniowa	10	75	35	17
3721008	PBK 10080	Kotwa pierścieniowa	10	80	40	17
3721009	PBK 10090	Kotwa pierścieniowa	10	90	50	17
3721010	PBK 10100	Kotwa pierścieniowa	10	100	55	17
3721012	PBK 10120	Kotwa pierścieniowa	10	120	60	17
3721014	PBK 10140	Kotwa pierścieniowa	10	140	80	17
3721017	PBK 10170	Kotwa pierścieniowa	10	170	100	17
3721020	PBK 10200	Kotwa pierścieniowa	10	200	100	17
3721209	PBK 12090	Kotwa pierścieniowa	12	90	45	19
3721210	PBK 12100	Kotwa pierścieniowa	12	100	50	19
3721212	PBK 12120	Kotwa pierścieniowa	12	120	70	19
3721214	PBK 12140	Kotwa pierścieniowa	12	140	90	19
3721216	PBK 12160	Kotwa pierścieniowa	12	160	100	19
3721218	PBK 12180	Kotwa pierścieniowa	12	180	100	19
3721220	PBK 12200	Kotwa pierścieniowa	12	200	100	19
3721222	PBK 12220	Kotwa pierścieniowa	12	220	100	19
3721224	PBK 12240	Kotwa pierścieniowa	12	240	100	19
3721612	PBK 16120	Kotwa pierścieniowa	16	120	65	24
3721614	PBK 16140	Kotwa pierścieniowa	16	140	80	24
3721616	PBK 16160	Kotwa pierścieniowa	16	160	100	24
3721618	PBK 16180	Kotwa pierścieniowa	16	180	100	24
3721622	PBK 16220	Kotwa pierścieniowa	16	220	100	24
3721626	PBK 16260	Kotwa pierścieniowa	16	260	100	24



domax[■]

DOMAX Sp. z o. o.

al. Parku Krajobrazowego 109

Łężyce, 84-207 Koleczkowo

tel. +48 42 677 77 00

handlowy@domax.com

www.domax.com

Zachęcamy do składania zamówień poprzez serwis

b2b.domax.com